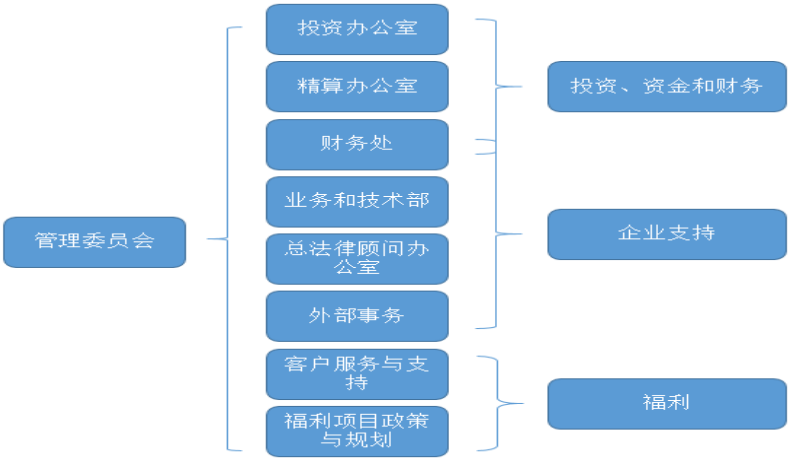
管理委员会
投资办公室
精算办公室
财务处
业务和技术部
总法律顾问办公室
外部事务
客户服务与支持
福利项目政策与规划
投资、资金和财务
企业支持
福利

1'

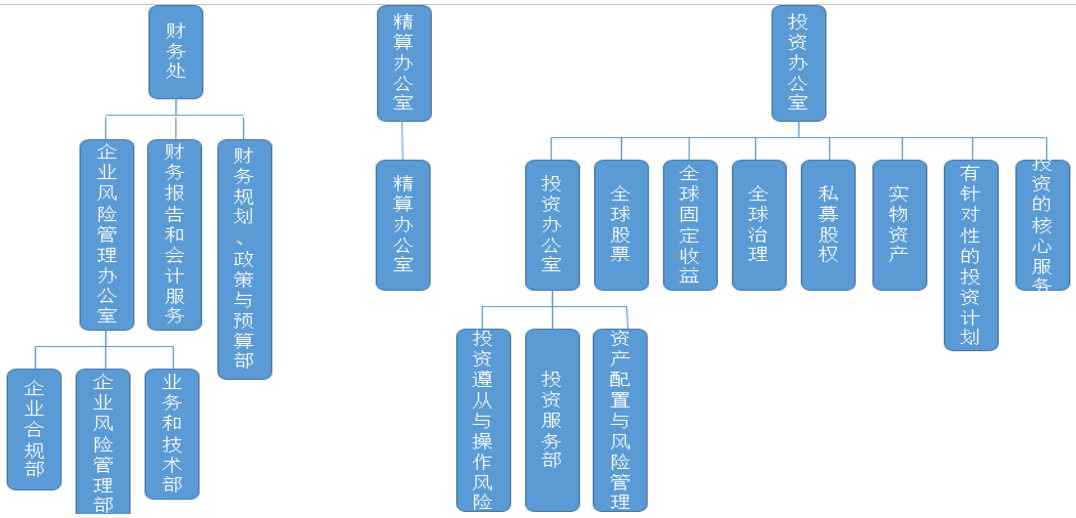
财务处
企业风险管理办公室
财务报告和会计服务
财务规划、政策与预算部
企业合规部
企业风险管理部
业务和技术部
精算办公室
精算办公室
投资办公室
投资办公室
全球股票
全球固定收益
全球治理
私募股权
实物资产
有针对性的投资计划
投资的核心服务
投资遵从与操作风险
投资服务部
资产配置与风险管理

2'

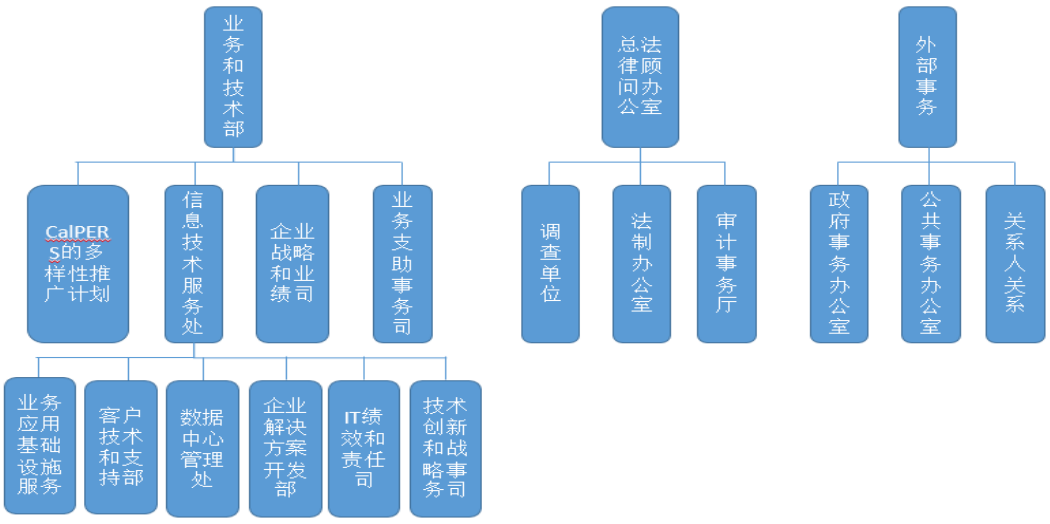
业务和技术部
CalPERS的多样性推广计划
信息技术服务处
企业战略和绩效
业务支助事务司
业务应用基础设施服务
客户技术支持部
数据中心管理处
企业解决方案开发部
IT绩效责任司
技术创新战略事务司
总法律顾问办公室
调查单位
法制办公室
审计事务厅
外部事务
政府事务办公室
公共事务办公室
关系人关系

3'

3' ą ᵐᵒ ≢	
ᵐᵒ ≢	
ᵐᵒ	6%
ת	12%
ᵐᵒضر	11%
ضر غ	3%
ᵐᵒ ᵗ	2%

3. ᴍ ᵐᵒ ᵖ

4' 2006-2016 PERF ᵐᵒ ᵖ

		ת	ṽ ├	ᵐᵒضر	ᵐᵒ ᵗ		ï ז
2016	51.90%	9%	20.30%	10.80%	1.50%	6%	0.50%
2015	53.80%	9.60%	17.60%	11%	3%	5.20%	0.80%
2014	53.10%	10.50%	15.60%	10%	3%	3.30%	4.50%
2013	51.40%	12.40%	15.50%	10.40%	4%	3.50%	2.80%
2012	48.30%	14.50%	18.20%	10.60%	3.20%	3%	2.20%
2011	52.70%	14.20%	17.30%	7.90%	4.50%	3.40%	0%
2010	49.60%	14.40%	24.50%	7.50%	1.60%	2.40%	0%
2009	43.700%	11.90%	28.10%	7.40%	2.40%	6.50%	0%
2008	51.60%	10.10%	25.30%	9.20%	1.80%	2%	0%
2007	59.50%	6.70%	24.40%	8%	1.40%	0%	0%
2006	61.20%	5.70%	24.50%	7.20%	1.40%	0%	0%

4. ᴋ ≢ ᵐᵒ

5' 2006-2016 PERF ᴋ ᵐᵒ

ᵐᵒ ≢	ŋ		ת	ŋ ᵗᵒ	
	ᵖ يج	يج		ᵖ يج ṽ ├	ṽ ├ يج
2016	-3.40%		1.70%	9.30%	
2015	1.00%		8.90%	1.30%	
2014	24.80%		20%	8.30%	
2013	22.10%	15.10%	18.20%	-1.20%	-6.10%
2012	2.40%	-14.80%	1.00%	13.80%	2.50%
2011	30.20%	30%	28.30%	6.40%	15.80%
2010	16.30%	13.60%	23.90%	21.70%	7.40%
2009	-26%	-32.40%	-25.90%	0.20%	1.70%
2008	-12.30%	-7.80%	5.80%	6.50%	17.60%
2007	20.60%	29.80%	23.20%	7.30%	2.20%
2006	9.60%	26.70%	19.80%	-1.30%	-0.20%